




CHAMPION
POWER EQUIPMENT
EUROPE


Designed & Engineered in the USA.

Powering your life.



Produktbroschyr



OM OSS

Champion Power Equipment är Nordamerikas största elverksproducent med över 50% av den Nordamerikanska marknaden. Vi designar, utvecklar och bygger allt från grunden i vår egen fabrik. Fördelarna med det är att vi kan ta fullt ansvar för vår kvalitet, leda utvecklingen av funktioner samt ständigt förbättra våra produkter.

Vårt sortiment omfattar idag portabla bensin-, diesel och gasol/bensinelverk, Home Standby-elverk, inverterelverk, motorer, winchar, högtryckstvättar och mycket annat. Vi har sedan starten sålt över 3,000,000 elverk bara i USA och det vittnar en del om vår kvalitet, användarvänlighet och funktion.

Champion Power Equipment Europe has the power to make your life easier.

VÅRA VÄRDERINGAR PÅMINNER OSS OM VAD SOM ÄR VIKTIGT



Vi är förbundna till att ständigt stärka våra produkter och varumärke för att behålla en marknadsledande roll



Vårt fokus ligger på våra återförsäljare och slutkunder. Det medför att vi ständigt måste förbättra kvalitén, känslan, upplevelsen, utseendet och funktionen på våra produkter för att inte bara nå, utan överträffa, era förväntningar



Vi är innovativa och designmedvetna



Vi är dedikerade till vårt mål att konstant leverera produkter som överträffar marknadens förväntningar

HUR DU VÄLJER RÄTT ELVERK

Alla elektriska apparater har en märkdata som berättar vad de förbrukar i Watt (W). Det är detta tal som bestämmer storleken på det elverk du behöver. Om du skall driva en sak så tar du reda på dess effekt i Watt och väljer sedan ett elverk som ger något mer än så - skall du driva flera laster samtidigt lägger du ihop deras Watt.

De flesta saker är ganska enkla att fastställa Watt på, men det finns några undantag som kan vara bra att känna till. Vissa produkter, induktiva laster, har en väldigt hög starteffekt som innebär att mängden Watt kan mångdubblas i startögonblicket. Normalt brukar induktiva laster utgöras av saker med mycket metall som t.ex. kyl/frys, kompressor och svets. Startströmmen varar bara någon enstaka sekund men är viktigt att känna till.

Om du är osäker på vad det du skall driva har för kontinuerlig effekt eller starteffekt är det alltid bäst att ringa tillverkaren. När du väl känner till ditt behov i Watt är det enkelt att välja ett elverk då vi tydligt skriver ut både den kontinuerliga effekten och starteffekten på våra elverk.

LJUDNIVÅER



Våra vanliga elverk ligger omkring 68 Decibel - mer än en diskmaskin men mindre än trafiken eller din väckarklocka. Våra inverterelverk är dock tystare - Vid omkring 53 Db låter de mer än regn men mindre än ett samtal!

INVERTERELVERK FÖR KÄNSLIG UTRUSTNING

Att driva datorer, TV eller annan typ av modern teknik med ett vanligt elverk är inte att rekommendera. Om du vill driva den typen av teknik från ett vanligt elverk är det viktigt att elverket har Automatiskt Voltage Regulator (AVR), vilket är standard på alla elverk från Champion. Det bästa är dock att använda ett inverterelverk som ger lika bra ström som hemma i ditt eluttag. Ett inverterelverk ger ren sinus vilket innebär en stabil Volt och Hz på strömmen som inte skadar lasten. Om du använder ett vanligt elverk kan din utrustning gå sönder, fungera sådär eller som den ska - vågar du testa?

OBS! Alla elverk, oavsett typ, ger ofta en spänningsökning när bränslet tar slut. Detta kan skada din utrustning. Var alltid observant på bränslenivån i ditt elverk.

NORMAL EFFEKT PÅ VANLIG UTRUSTNING

Utrustning	Effekt i Watt	Start-koefficient
VERKTYG, GARAGE		
Vinkelslip	500-900	2
Cementblandare	500-850	3
Circelsåg	1000-1600	1.5
Kompressor	1200-2500	3+
Borr	500-1100	1
Slipmaskin	135-350	1
Kap	120-400	1.5
Slagborr	600-800	1
Högtryckstvätt	1200-3000	3
Varmluftspistol	1600-2000	1
Sticksåg	350-750	1
Rundslip	300-450	1
Svets	1800-2000	1
Hyvel	470-750	1
Överhandsfräs	800-1300	1
Lackeringspistol	95-750	1
VERKTYG, TRÄDGÅRD		
Motorsåg	1400-1800	2
Häcksax	400-800	2
Gräsklippare	300-1600	2
Strimmlare	700-2500	2
Kanttrimmare	200-600	2

Utrustning	Effekt i Watt	Start-koefficient
HEMMET		
Kaffeapparat	750-1050	1
Frys	90-400	3+
Fritös	1800-2000	1
Grill	1000-2500	1
Hårtork	1800-2200	1
Microvågsugn	1200-1600	2
Mixer	300-700	1
Ugn	1800-3000	1
Kyl	50-250	3
Strykjärn	1400-2260	1
Toaster	850-1150	1
Torktummlare	1200-2500	1
Dammsugare	700-1800	1
Tvättmaskin	2100-2400	1.5
BELYSNING - TV		
Skrivbordslampa	50-150	1
Radio	50-150	1
TV	100-350	1
OTHER		
Air-conditioner	500-2500	3+
Värmare	1000-1800	1

FUNKTIONER OCH FÖRDELAR MED VÅRA PORTABLA ELVERK

Egenutvecklade motorer	Lång livslängd, enkelt underhåll och bekymmersfritt.
Automatic Voltage Regulator- AVR	Stabil volt innebär att utrustningen fungerar som den ska. AVR skyddar även känslig utrustning.
Voltmeter	För enkel överblick på Volt och prestanda.
Thermal circuit breaker	Ger skydd mot överlast.
Stor bränsletank	Längre drifttid sparar tid och ger effektivitet.
Ljuddämpningsteknologi - QGS	Ger en miljövänlig drift i form av minskat ljud och fler användningsområden.
Automatisk avstängning vid låg olja	Förhindrar motorhaveri pga låg oljenivå.
Utanspånad manöverpanel och uttag	Användarvänligt. Enkel åtkomst till uttag och regla.
Electrisk start (på utvalda modeller)	Bekvämlighet och trygghet.
Hjul och bärhandtag (På utvalda modeller)	Underlättar flytt och lastning.
32-38 mm pulverlackerad stålram (på utvalda modeller)	Högt skydd ger lång livslängd och fler användningsområden.

VÅRA FUNKTIONER



ÖVERLASTSKYDD
För att undvika att elverket tar skada går överlastskyddet automatiskt in om lastens effektuttag övergår elverkets kontinuerliga effekt.



KALLSTARTSTEKNOLOGI
Våra elverk är designade för att starta och användas även i de kallaste klimaterna. Se gärna våra testfilmer från vår Sibiriska testkammare.



PARALLELLKOPPLING
De utav våra elverk som är utrustade med parallellkoppling tillåter dig att koppla ihop två elverk av samma typ för att få ut ca 90% av den sammanlagda effekten.



AUTOMATISK VOLTREGLERING (AVR)
AVR-tekniken ger en stabil motorgång Detta skyddar din last och minskar miljöpåverkan.



VOLTSKYDD
För att förhindra skada på elverket eller den inkopplade lasten övervakas utgående Volt och skyddet stänger ner elverket om skillnader uppstår.



INTELLIGAUAGE
Elverk med denna symbol är utrustade med vår Intelligauge-display som visar Volt, Hertz och driftstimmar i real tid.



ELEKTRISK START
Dessa elverk är utöver dragsnöre utrustade med elektrisk start och kan startas genom en knapptryckning.



TRÅDLÖS FJÄRRKONTROLL
För extra bekvämlighet är vissa modeller också utrustade med trådlös fjärrkontroll som möjliggör start och stopp av elverket på upp till 24m avstånd. På modeller med denna funktion ingår alltid fjärrkontrollen.



USB-PLUGIN
En medföljande USB-plugg som sätts i 12V-uttaget och som tillåter dig att ladda mobila applikationer

INVERTERELVERK BENSIN





1000 WATT INVERTERELVERK

🇬🇧 71001-E

🇪🇺 71001-SC

Toppeffekt:	1000 Watt
Kontinuerlig effekt:	900 Watt
Ljudnivå:	53 dBA @ 7m
Garanti:	3 År
Miljöcertifiering:	CE, EC, EPA, EURO 5

i DETALJER

Champion 71001i är vårt minsta bensinelverk i vår inverterserie med ren sinus.

Det drivs av vår egenutvecklade fyrtakts CET motor som är så tillförlitlig att elverket kommer med tre års garanti.

Elverket väger så lite att det är bärbart vilket också underlättas av de inbyggda handtagen. Inverterfunktionen ger ren sinus vilket är samma typ av el som du har hemma i vägguttaget och gör att du kan driva alla typer av laster - även känslig elektronik.

Drifttiden är upp till 10tim när tanken på 3,8 liter är fylld och vid låg oljenivå stängs elverket automatiskt av.

Champion 71001i är det perfekta inverterelverket för utflykterna, camping, jakt och små arbeten.

📣 FUNKTIONER

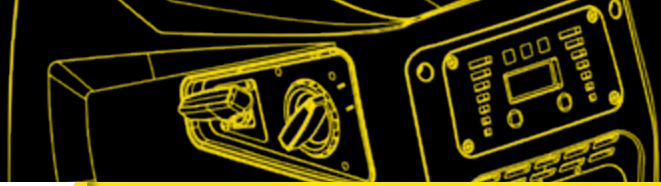
- 12V cigarettändar-kontakt likt de som sitter i bilar
- Två stycken (2.1A/1A) USB Uttag (Tillval)
- Ren sinus, inverter
- Ekonomiläge för att spara bränsle
- Överlastskydd
- 230V AC
- Upp till 10tim drift vid 25% last
- 53 dBA vid 7m avstånd
- Enkel start med snöre
- Låg oljenivå-avstängning
- Designad för att kunna ställa på varandra
- Möjligt att koppla ihop med ett annat Champion-elverk
- Inbyggda bärhandtag

🛡️ SPECIFIKATIONER

Startström	1125W
Toppeffekt	1000W
Kontinuerlig effekt	900W
Utgångsspänning	1 x 230V 16 Amp (EU)
Frekvens	50Hz
Motor	50cc Champion OHV
Bränslekapacitet	2.8 Liter
Oljekapacitet	0.4 Liter
Ljudnivå	53 dBA @ 7m
Starttyp	Manuell
RPM	Beror på lasten
Dimensioner [L*B*H]	51.5 x 34.5 x 45 cm
Utsläppscertifiering	CE, EC, EPA, EURO 5
Vikt [Kg]	15.6
Choketyp	Manuell
Drifttid	10 Tim @ 25% last

+ INGÅR

- Oljetratt



2000 WATT INVERTERELVERK

82001i-E

82001i-E-SC

Toppeffekt:	2000 Watt
Kontinuerlig effekt:	1600 Watt
Ljudnivå:	53 dBA @ 7m
Garanti:	3 År
Miljöcertifiering:	CE, EC, EPA, EURO 5



**Optional
ParaLINK
Parallel Kit**



i DETALJER

Vår helt nya Champion 8200iE är inverterelverket med lätt vikt, snygg design och mycket kraft - som dessutom är stapelbar. Som första elverk i världen visar den hur mycket effekt du plockar ut, bränslemängd kvar i tanken samt även hur lång drifttid du har kvar på nuvarande förbrukning - allt för att ge dig en enkel användarupplevelse!

Med vår egen Champion 80cc OHV-motor som är utvecklad i vårt Motor Tech Center kommer detta elverk ha en drifttid på upp till 11 timmar med en ljudnivå på endast 53dB!

Då elverket ger ren sinus och dessutom är utrustad med vår helt nya inverter, som ger < 3% THD, är det inga problem att driva modern teknologi som t.ex. TV, instrument eller ljudsystem.

Vår nya innovativa EZ Start tar bort all förvirring som kan uppstå vid start av ett elverk med enkel överblick över allt du behöver. 8200iE är även utrustad med vår Cold Start vilket är en egenutvecklad funktion som gör den enkel att starta i även de kallaste tiderna. Den tydliga digitala LED-displayen visar med stor tydlighet hur mycket effekt elverket ger för stunden samt bränslenivån. Du kan även enkelt få en överblick på underhåll, låg oljenivå, total drifttid, bränsletid och indikation över din last.

📣 FUNKTIONER

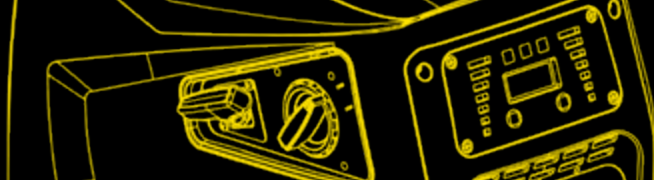
- Innovativ display som ger all info
- 2000W i toppeffekt
- 1600W i kontinuerlig effekt
- EZ Start-vred för enkel hantering
- Stapelbar
- Extremt tyst - 53dB
- Ren sinus
- ECO-funktion för att minska ljud och bränsleförbrukning
- USB-adapter
- Parallellkopplingsbar

🛡️ SPECIFIKATIONER

Startström	2235W
Toppeffekt	2000W
Kontinuerlig effekt	1600W
Utgångsspänning	2 x 230V 16 Amp (EU)
Frekvens	50Hz
Motor	80cc Champion OHV
Bränslekapacitet	4.1 Liter
Oljekapacitet	0.38 Liter
Ljudnivå	53 dBA @ 7m
Starttyp	Manuell
RPM	Beror på lasten
Dimensioner [L*B*H]	52 x 33 x 43 cm
Utsläppscertifiering	CE, EC, EPA, EURO 5
Vikt [Kg]	19.6
Drifttid	11 Tim @ 25% last

+ INGÅR

- Oljetratt
- Två USB-uttag



Världens lättaste 2500W Inverter!*



**THE MIGHTY
ATOM**



2500 WATT INVERTERELVERK THE MIGHTY ATOM

🇬🇧 920011

🇪🇺 920011-SC

Toppeffekt:	2500 Watt
Kontinuerlig effekt:	1900 Watt
Ljudnivå:	58 dBA @ 7m
Garanti:	3 År
Miljöcertifiering:	CE, EURO 5

i DETALJER

The Mighty Atom är det lättaste 2500W inverterelverket i världen!

Nu kan lätt vikt, mycket kraft och smart design bli din med vår nya Mighty Atom 2500W inverterelverk. Elverket drivs av vår pålitliga egenutvecklade 79cc motor och ljudnivån är endast 58 dB.

Elverket kan drivas i upp till 10.5 timmar på en tank och tack vare inverterfunktionen ger det en ren och mycket pålitlig el som är den samma som du har hemma.

The Might Atom är förberedd för parallellkoppling vilket tillåter dig att koppla ihop två stycken och få ut ca 90% av deras gemensamma effekt.

Uppbackad av tre års garanti gör att du kan vara säker på både kvalitet och support.

📣 FUNKTIONER

- 2500W Toppeffekt
- 1900W Kontinuerlig effekt
- Väger endast 17,6 kg!
- Extremt tyst med sina 58dB
- LED indikatorer
- Ren sinus
- ECO-funktion för att spara bränsle
- Parallellkopplingsbar

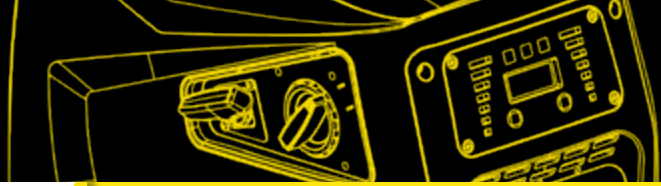
🛡️ SPECIFIKATIONER

Startström	2700W
Toppeffekt	2500W
Kontinuerlig effekt	1900W
Utgångsspänning	2 x 230V 16 Amp (EU)
Frekvens	50Hz
Motor	79cc
Bränslekapacitet	4.0 Liter
Oljekapacitet	0.5 Liter
Ljudnivå	58 dBA @ 7m
Starttyp	Manuell
RPM	4300
Dimensioner (L*B*H)	44 x 28.5 x 44.5 cm
Utsläppscertifiering	CE, EURO 5
Vikt (Kg)	17.6
Choketyp	Manuell
Drifttid	10.5 Tim @ 25% last

+ INGÅR

- Oljetratt

* Uppmätt mot alla kända märken vid tidpunkten för tryck.



3400 WATT INVERTERELVERK STANDARD

73001I-E

73001I-SC

Toppeffekt:	3400 Watt
Kontinuerlig effekt:	3200 Watt
Ljudnivå:	58 dBA @ 7m
Garanti:	3 År
Miljöcertifiering:	CE, EC, EPA, EURO 5

i DETALJER

Ett inverterelverk ger ren sinus vilket är samma ström som i ett vägguttag. Den rena elen gör att det kan driva alla typer av laster och även känslig elektronik som ex TV, HiFi och instrument.

Champion 73001i är byggd kring vår egenutvecklade OHV-motor som ger det tre års garanti och dessutom flera smarta funktioner. Det ger 3400w i toppeffekt och 3200w i kontinuerlig effekt. På den lättanvända panelen finns en digital display, USB-uttag och ett 12V-uttag för laddning av exempelvis batterier. Detta elverk är även utrustat med Delay Stop som tillåter din last att stänga av sig och starta upp igen utan att det blir höga startströmmar. Våra elverk är designade, utvecklade och byggda i våra fabriker i USA och testade för krävande miljöer med fokus på kvalitet och miljömedvetenhet. Ni hittar mer info om tester och utveckling bland våra filmer här på vår webbplats.

73001i har en drifttid på upp till 8 timmar när tanken på 6 liter är fylld och de inbyggda hjulen och handtaget gör det enkelt att bära och rulla elverket när du är ute på camping, jakt, utflykt eller på arbetsplatsen. Tack vare att den ger ren sinus är detta elverk även perfekt för att driva hemmet vid strömavbrott eller nödsituationer.

📣 FUNKTIONER

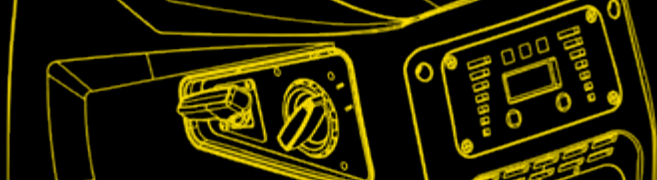
- 12v-uttag för laddning av t.ex. batterier
- Ren sinus
- Ekonomiläge för att spara drivmedel
- Överlastskydd
- Intelligent 3-1 digital display
- Upp till 8 timmars drifttid vid 25% last
- 58 dB vid 7m
- Inbyggda handtag och hjul för enkel transport
- Lätt använt snöre för dragstart
- Avstängning vid låg oljenivå
- 2st (2.1A/1A) USB-utgångar (ingår)
- Möjlig att parallellkoppla med annat Champion-elverk

🛡️ SPECIFIKATIONER

Startström	3500W
Toppeffekt	3400W
Kontinuerlig effekt	3200W
Utgångsspänning	2 x 230V 16 Amp (EU)
Frekvens	50Hz
Motor	192cc Champion OHV
Bränslekapacitet	6 Liter
Oljekapacitet	0.6 Liter
Ljudnivå	58 dBA @ 7m
Starttyp	Manuell
RPM	Beror på lasten
Dimensioner [L*B*H]	61 x 47 x 50 cm
Utsläppscertifiering	CE, EC, EPA, EURO 5
Vikt [Kg]	36.9
Drifttid	8 Tim @ 25% last

+ INGÅR

- Oljetratt
- 12V-kablage för laddning
- USB-kontakt



3400 WATT INVERTERELVERK PREMIUM

73001i-P

73001i-P-SC

Toppeffekt:	3400 Watt
Kontinuerlig effekt:	3200 Watt
Ljudnivå:	58 dBA @ 7m
Garanti:	3 År
Miljöcertifiering:	CE, EC, EPA, EURO 5



i DETALJER

Här har du vårt elverk med stort E. Champion 73001i-P är det mest fulländade elverket i Norden. Trådlös fjärrkontroll, ren sinus, ekonomifunktion, underhållsladdare, 12V-uttag och dubbla USB-portar. Vad mer behövs?

Champions elverk är av en annan klass än vad Norden tidigare sett. De är utvecklade och designade för tuffa miljöer och kravställande användare. En smart funktion som vi utvecklat är vår Delay-Stop som tillåter lasten att stängas ner och startas upp utan att det uppstår startströmmar i induktiva laster. Elverket klarar dessutom 15,8A i toppeffekt vilket medger drift av de största förbrukarna. Enheten är förberedd för vår Smart-laddare som underhållsladdar elverket när det inte används.

Champion 73001IP är ett portabelt inverterelverk som drivs av en fyrtaktsmotor på 192cc och kommer med inbyggda bärhandtag och hjul. Det passar utmärkt för utflykter, camping, stuglivet eller vid strömavbrott

📣 FUNKTIONER

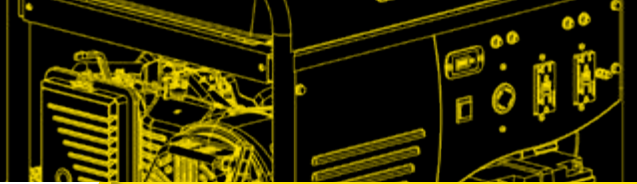
- 12v-uttag för laddning av ex batteri
- Ren sinus med inverterteknologi
- Ekonomifunktion för att spara bränsle
- Skydd mot överlast
- Elektrisk startknapp samt dragsnöre
- Intelligent 3in1 digital display
- Upp till 8 tim drift vid 25% last
- 58 dB vid 7m
- Inbyggda bärhandtag och hjul
- Automatisk avstängning vid låg oljenivå
- 2st (2.1A/1A) USB-portar
- Möjlig att parallellkoppla med annat Champion
- Underhållsladdare vid förvaring

🛡️ SPECIFIKATIONER

Startström	3500W
Toppeffekt	3400W
Kontinuerlig effekt	3200W
Utgångsspänning	2 x 230V 16 Amp (EU)
Frekvens	50Hz
Motor	192cc Champion OHV
Bränslekapacitet	6 Liter
Oljekapacitet	0.6 Liter
Ljudnivå	58 dBA @ 7m
Starttyp	Manuell, Elektrisk & Fjärrkontroll
RPM	Beror på lasten
Dimensioner [L*B*H]	69 x 49 x 50.5 cm
Utsläppscertifiering	CE, EC, EPA, EURO 5
Vikt [Kg]	43
Drifttid	8 Tim @ 25% last

+ INGÅR

- Oljetratt
- 12V-kablage för laddning
- Trådlös fjärrkontroll
- Två USB-uttag
- Underhållsladdare



50% tystare & 20% lättare*



3500 WATT INVERTERELVERK HYBRID

🇬🇧 CPG4000DHY 🇪🇺 CPG4000DHY-SC

Toppeffekt:	3500 Watt
Kontinuerlig effekt:	3300 Watt
Ljudnivå:	64 dBA @ 7m
Garanti:	3 År
Miljöcertifiering:	CE, EC, EPA, EURO 5

DIGITAL HYBRID
Equipped with QUIET TECHNOLOGY

PARALLEL LADDNING
FUNKTION

AUTOMATISK
VOLT
REGLERING

VOLT
SKYDD

KALLSTART
TEKNOLOGI

TRÅDLÖS
FJÄRRKONTROLL

EU: EURO 5
MILJÖKLASS

i DETALJER

Champion Power Equipment CPG4000DHY är en hybrid mellan ett vanligt elverk och ett inverterelverk.

Fördelen med en hybrid? 50% tystare och 20% lättare.

Genom att använda fler digitala komponenter som normalt används i inverterelverk och en mer effektiv mekanisk design lyckades vi minska ljudnivån med hälften och vikten med 20%.

Den ser ut som ett vanligt elverk men skenet bredrar.

En annan stor fördel med vår Hybrid är att den lämpar sig väl för krävande miljöer. Tack vare sina större hjul och enklare design klarar den tuffare tag och svårare underlag.

✓ SPECIFIKATIONER

Startström	3750W
Toppeffekt	3500W
Kontinuerlig effekt	3300W
Utgångsspänning	2 x 230V 16 Amp (EU)
Frekvens	50Hz
Motor	224cc OHV Champion
Bränslekapacitet	11 Liter
Oljekapacitet	0.6 Liter
Ljudnivå	64 dBA @ 7m
Starttyp	Manuell, Elektrisk & Fjärrkontroll
RPM	Beror på lasten
Dimensioner [L*B*H]	53.5 x 47 x 47 cm
Utsläppscertifiering	CE, EC, EPA, EURO 5
Vikt [Kg]	43.9
Drifttid	17 Tim @ 25% last

📣 FUNKTIONER

- 3500W Toppeffekt
- Ren sinus - THD på mindre än 3%
- Förlängd drifttid - Upp till 17tim vid 25% last
- Quick touch-panel - Alla knappar på ett ställe
- ECO-funktion - sparar bränsle och förlänger livstiden
- Trådlös fjärrkontroll för START/STOPP

+ INGÅR

- Oljetratt
- USB-adapter
- 12V-kablage för laddning av batterier
- Trådlös fjärrkontroll
- Hjul och handtag

*Jämfört med ett vanligt Champion bensinelverk på 3500W

BENSINELVERK





i DETALJER

Detta Champion-elverk är perfekt för alla sorters mindre och medelstora förbrukare för allt från nöje och runt hemmet till arbetsplats och industri.

Elverkets AVR-teknologi ger ett stadigt varvtal med låga utsläpp vilket innebär ett miljövänligt användande med låga ljudnivåer.

Elverket styrs enkelt av en avancerad teknik medan den kraftiga stålramen ger ett bra skydd och underlättar förflyttningar. Den har ett 12V-uttag för laddning av ex batterier, två 230V-uttag och är även utrustad med ett automatisk volt-reglering (AVR) som inte bara skyddar utan även ger en högre effektivitet vilket medger en längre driftstid. Andra bra funktioner är bl.a. anti-vibrationsfästen, bränslekran och automatisk avstängning vid låg oljenivå.

Elverket är utrustat med en 196cc en-cylindrig fyrtaktsmotor på 6,5hk som levererar 2500w i kontinuerlig effekt och 3125w i toppeffekt. Med 14 liter i tanken kan elverket användas i upp till 12 timmar vid 50% last. Detta elverk är en perfekt match vid camping, utflykter, jakt, stugliv, arbete eller vid nödsituationer.

Hjul och handtag finns som tillbehör.

📣 FUNKTIONER

- 2800w toppeffekt
- 2500w kontinuerlig effekt
- Upp till 12 timmars drift vid 50% last
- 68 dB vid 7m
- Enkel dragstart med snöre
- Automatisk avstängning vid låg oljenivå
- 2.5cm tålig stålram för skydd

2800 WATT BENSINELVERK

🇬🇧 CPG3500

🇪🇺 CPG3500-SC

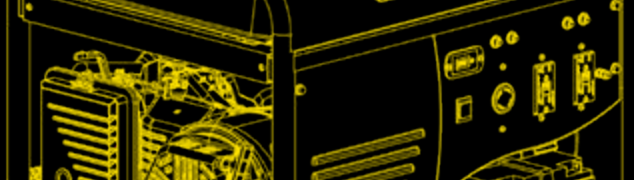
Toppeffekt:	2800 Watt
Kontinuerlig effekt:	2500 Watt
Ljudnivå:	68 dBA @ 7m
Garanti:	3 År
Miljöcertifiering:	CE, EC, EPA, EURO 5

🛡️ SPECIFIKATIONER

Startström	3125W
Toppeffekt	2800W
Kontinuerlig effekt	2500W
Utgångsspänning	2 x 230V 16amp (EU)
Frekvens	50Hz
Motor	196cc Champion OHV
Bränslekapacitet	15 Liter
Oljekapacitet	0.6 Liter
Ljudnivå	68 dBA @ 7m
Starttyp	Manuell
RPM	3000
Dimensioner [L*B*H]	61.5 x 48 x 47cm
Utsläppscertifiering	CE, EC, EPA, EURO 5
Vikt [Kg]	46.5
Driftstid	12 Tim @ 50% last

+ INGÅR

- Oljetratt
- Hjul och handtagspaket finns som tillbehör.



3500 WATT BENSINELVERK

🇬🇧 CPG4000E1 🇪🇺 CPG4000E1-SC

Toppeffekt:	3500 Watt
Kontinuerlig effekt:	3000 Watt
Ljudnivå:	68 dBA @ 7m
Garanti:	3 År
Miljöcertifiering:	CE, EC, EPA, EURO 5



i DETALJER

Champions CPG4000E1-SC är ett lätthanterligt och flyttbart bensinelverk som drivs av en egenutvecklade fyrtakts OHV-motor på 224cc. Elverket är utvecklat för att vara enkelt att använda med elektrisk start, 2st eluttag och ger 3000w i kontinuerlig effekt och 3750w toppeffekt.

Den är utrustad med en 14,5 liter stor bränsletank vilket innebär en drifttid i 12 timmar vid 50% last. En smidig funktion är att den automatiskt stänger av sig om oljenivån blir för låg och den är testad för krävande miljöer. Elverket fungerar perfekt för den mindre svetsen, arbete runt hemmet eller för att driva de viktigaste lasterna vid strömavbrott eller camping.

Hjul och handtag finns som tillbehör.

📣 FUNKTIONER

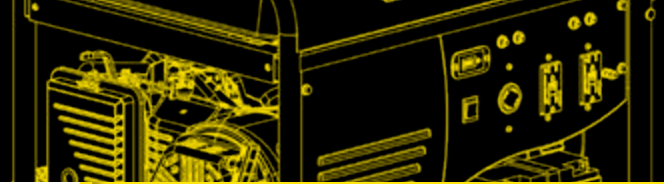
- 3000w i kontinuerlig effekt
- 3500w i toppeffekt
- 2st 230V-uttag
- Upp till 12 timmar vid 50% last
- 68 dB vid 7m
- Elektrisk start samt lättanvänt dragsnöre
- Avstängning vid låg oljenivå
- 2,5cm stålram som skyddar elverk

🛡️ SPECIFIKATIONER

Startström	3750W
Toppeffekt	3500W
Kontinuerlig effekt	3000W
Utgångsspänning	2 x 230V 16amp (EU)
Frekvens	50Hz
Motor	224cc Champion OHV
Bränslekapacitet	15 Liter
Oljekapacitet	0.6 Liter
Ljudnivå	68 dBA @ 7m
Starttyp	Electric, Manuell
RPM	3000
Dimensioner (L*B*H)	61 x 48.5 x 47.5 cm
Utsläppscertifiering	CE, EC, EPA, EURO 5
Vikt (Kg)	51.5
Drifttid	12 Tim @ 50% last

+ INGÅR

- Oljetratt
- Hjul och handtagspaket finns som tillbehör.



5500 WATT BENSINELVERK

🇬🇧 CPG6500

🇪🇺 CPG6500-SC

Toppeffekt:	5500 Watt
Kontinuerlig effekt:	5000 Watt
Ljudnivå:	74 dBA @ 7m
Garanti:	3 År
Miljöcertifiering:	CE, EC, EPA, EURO 5



i DETALJER

Vårt CPG6500E2-SC är ett flyttbart elverk med trådlös fjärrstart! Det drivs givetvis av en fyrtakts Champion OHV-motor på 389cc. Elverket ger 5000w i kontinuerlig effekt och hela 6500w i toppeffekt.

Bränsletanken är på 25 liter och ger elverket en körtid på upp till 10 timmar med 50% last. Den stänger automatiskt av sig vid låg oljenivå och är utvecklad och testad för krävande miljöer.

Detta elverk lämpar sig väl för större laster som t.ex. svets och kompressorer.

✓ SPECIFIKATIONER

Startström	6250W
Toppeffekt	5500W
Kontinuerlig effekt	5000W
Utgångsspänning	1 x 230V 16amp (EU) 1 x 230V 32amp (EU)
Frekvens	50Hz
Motor	389cc Champion OHV
Bränslekapacitet	25 Liter
Oljekapacitet	1.1 Liter
Ljudnivå	74 dBA @ 7m
Starttyp	Manuell, Elektrisk & Fjärrkontroll
RPM	3000
Dimensioner (L*B*H)	80 x 58.5 x 57.5 cm
Utsläppscertifiering	CE, EC, EPA, EURO 5
Vikt (Kg)	91.5
Drifttid	10 Tim @ 50% last

📣 FUNKTIONER

- Upp till 10 timmar vid 50% last
- 74 dB på 7 m avstånd.
- Trådlös fjärrstart
- Integrerat U-handtag
- Elektrisk startknapp
- Automatisk avstängning vid låg oljenivå
- Intelligent 3in1 display
- 3.1cm tålig stålram för skydd
- Hjul ingår

+ INGÅR

- Oljetratt
- Trådlös fjärrkontroll
- 25cm punkteringsfria hjul



8000 WATT BENSINELVERK

🇬🇧 CPG9000E2 🇪🇺 CPG9000E2-SC

Toppeffekt:	8000 Watt
Kontinuerlig effekt:	7500 Watt
Ljudnivå:	74 dBA @ 7m
Garanti:	3 År
Miljöcertifiering:	CE, EC, EPA, EURO 5



i DETALJER

CPG9000E2 är det största elverket i bensin-serien från Champion. Tre års garanti, byggt och utvecklat i USA med egen motorteknologi som du kan se mer av på vår hemsida under "Filmer". Med 1st 32A-uttag och ett 2st 16A-uttag och medföljande hjul klarar elverket alla dina typer av behov. Det är enkelt att flytta runt tack vare sina hjul och är dessutom utrustat med Cold Start och elektrisk start som gör det enkelt att starta och använda även vintertid.

CPG9000E2 OHV-motor på 15hk, 459cc, ger en toppeffekt på 9375w och den kontinuerliga effekten ligger på hela 7500w vilket klarar de allra största laster så som större kompressorer, svets och maskiner eller flera mindre vid t.ex. strömbrott. AVR-funktionen skyddar dina förbrukare mot ostabil ström och stänger automatiskt av bensinelverket om den upptäcker variation i volten från elverket.

Elverket är utrustat med automatisk avstängning vid låg oljenivå och kan användas i upp till 10 timmar med 50% last.

📣 FUNKTIONER

- Elektrisk startknapp
- 1st 32A 230V-uttag / 2st 16A 230V-uttag
- Upp till 10 drift med 50% last
- 25 liter bensintank
- 74 dB vid 7m avstånd
- Integrerat U-handtag
- Automatisk avstängning vid låg oljenivå
- 3.1cm slittålig stålram för skydd
- Hjul ingår


🛡️ SPECIFIKATIONER

Startström	9375W
Toppeffekt	8000W
Kontinuerlig effekt	7500W
Utgångsspänning	2 x 230V 16amp (EU) 1 x 230V 32amp (EU)
Frekvens	50Hz
Motor	459cc Champion OHV
Bränslekapacitet	25 Liter
Oljekapacitet	1.1 Liter
Ljudnivå	74 dBA @ 7m
Starttyp	Manuell, Elektrisk & Fjärrkontroll
RPM	3000
Dimensioner (L*B*H)	80 x 58.5 x 57.5 cm
Utsläppscertifiering	CE, EC, EPA, EURO 5
Vikt (Kg)	97.5
Driftstid	10 Tim @ 50% last

+ INGÅR

- Oljetratt
- Trådlös fjärrkontroll
- 25cm punkteringsfria hjul

GASOL DUAL FUEL ELVERK





Optional
ParaLINK
Parallel Kit



2000 WATT GASOL DUAL FUEL INVERTERELVERK

🇬🇧 82001i-E-DF 🇪🇺 82001i-E-DF-SC

Toppeffekt:	2000/1800 (Gasol)
Kontinuerlig effekt:	1600/1440 (Gasol)
Ljudnivå:	53 dBA @ 7m
Garanti:	3 År
Miljöcertifiering:	CE, EURO 5

i DETALJER

Detta inverterelverk är Nordens mest perfekta camping/fritidselverk för att driva mindre laster runt husbilen eller behöver backup för det viktigaste.

82001i-DF drivs av både gasol och bensin och Champions Dual Fuel är de enda gasol-elverken som är designade och konstruerade från början för att klara två olika drivmedel. Elverket är utrustat med vår nya EZ Start som förenklar uppstarten och dessutom låter dig switcha mellan bensin och gasol. Som alla våra inverterelverk är även denna modell försedd med vår Cols Start-teknologi som gör det möjligt att starta även en kall vintermorgon.

Den unika digitala panelen visar både bränslemängd i bensintanken, hur mycket du belastar ditt elverk samt hur lång tid du har kvar innan bensinen är slut. Displayen hjälper dig också att hålla koll på om oljenivån blir låg, hur många timmar motorn varit igång samt när det är dags för underhåll. Du kan även enkelt aktivera eller avaktivera ECO-funktionen genom ett knapptryck.

Du slipper även problemet med att försöka tanka elverket i mörker tack vara den inbyggda Fuel Fill Assist LED-lampan. Den smarta LED-lampan är inbyggd i bärhandtaget och lyser upp området runt tanklocket när du faller upp den.

📣 FUNKTIONER

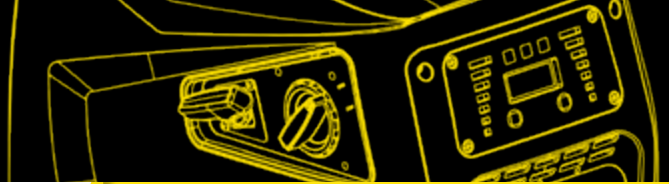
- Smart Display - Panelen ger dig all information du behöver; bränslemängd, effektuttag, tid kvar tills tanken är tom, underhållsindikator samt drifttid.
- EZ Start Dial - Ett vred styr allt. Ditt elverk kan drivas av antingen bensin eller gasol och kommer redo att användas - direkt ur lådan. Ljudnivån på 53dB bidrar även till att göra detta elverk till Nordens mest campingvänliga inverterelverk.
- Parallellkoppling - Du kan köpa vårt ParaLink-kit och koppla ihop två stycken olika 8200i-enheter.
- Dual Fuel - Som den enda tillverkaren på marknaden är vi stolta över vår Dual Fuel som innebär att du kan driva ditt elverk på antingen bensin eller gasol.
- Ren sinus - Elverket producerar ren sinus som gör att du kan koppla in din känsliga utrustning utan problem.

🛡️ SPECIFIKATIONER

Startström	2235W / 2011W Gasol
Toppeffekt	2000W / 1800W Gasol
Kontinuerlig effekt	1600W / 1440W Gasol
Utgångsspänning	2 x 230V 16 Amp (EU)
Frekvens	50Hz
Motor	80cc Champion OHV
Bränslekapacitet	4.1 Liter
Oljekapacitet	0.37 Liter
Ljudnivå	53 dBA @ 7m
Starttyp	Manuell
RPM	Beror på lasten
Dimensioner [L*B*H]	52 x 32 x 43 cm
Utsläppscertifiering	CE, EURO 5
Vikt [Kg]	21.5
Drifttid	11 Tim @ 25% last (Petrol)

+ INGÅR

- Oljetratt
- Dual USB-adapter
- Gasolslang med regulator



3400 WATT GASOL DUAL FUEL INVERTER

🇬🇧 73001I-DF 🇪🇺 73001I-DF-SC

Toppeffekt:	3400 / 3000 (Gasol)
Kontinuerlig effekt:	3200 / 2880 (Gasol)
Ljudnivå:	59 dBA @ 7m
Garanti:	3 År
Miljöcertifiering:	CE, EC, EPA, EURO 5

i DETALJER

Våra Dual Fuel modeller är de enda elverken i världen som från början, utan tillbyggen, både är designade och tillverkade för att klara två drivmedel. Denna enhet kan drivas av både bensin och propangas och utöver det kommer den även med några smarta funktioner; - Delay Stop vilket tillåter lasten att stänga av sig eller vila utan att det uppstår startströmmar när de används igen - Toppeffekt på 15,8A vilket medger uppstart av de tyngsta induktiva lasterna som drar mycket startström utan att elverket överbelastas.

Champion 73001I-DF portabla dual fuel inverterelverk med ren sinus drivs av en 192cc Champion fyrtaktsmotor på en cylinder som producerar 3500w i toppeffekt när den drivs av bensin.

Med en tank på sex liter kan denna modell köras i upp till 8 timmar på bensin och 16 timmar på gasol (baserat på en 19kg flaska). Vår OHV-motor är utrustad med en funktion som automatiskt stänger av motorn vid låg oljenivå och med sin inverterteknologi ger detta elverk ren sinus som är samma rena ström du har hemma i vägguttaget. Elverket är smidigt att ta med sig tack vare bärhandtagen och hjulen och passar utmärkt till camping, utflykt, arbeten kring hemmet eller vid nödsituation.

📣 FUNKTIONER

- Inverterteknologi: ren sinus
- Ekonomifunktion för att spara bränsle
- Överlastskydd
- Elektrisk startknapp & ryckstart med snöre
- Intelligent digital display som visar Volt, drifttid och Hz
- 58 dB vid 7m
- Inbyggda hjul och bärhandtag
- Låg oljenivå avstängning
- 2st (2.1A/1A) USB-utgångar (Included)
- Underhållsladdare underhållsladdare
- Möjlig att parallellkoppla med annat Champion-elverk

🛡️ SPECIFIKATIONER

Startström	3500W / 3150W Gasol
Toppeffekt	3400W / 3000W Gasol
Kontinuerlig effekt	3200W / 2880W Gasol
Utgångsspänning	2 x 230V 16 Amp (EU)
Frekvens	50Hz
Motor	192cc Champion OHV
Bränslekapacitet	6 Liter
Oljekapacitet	0.6 Liter
Ljudnivå	58 dBA @ 7m
Starttyp	Electric & Manuell
RPM	Beror på lasten
Dimensioner [L*B*H]	69 x 49 x 50.5 cm
Utsläppscertifiering	CE, EC, EPA, EURO 5
Vikt [Kg]	51
Drifttid	8/16 (Gasol) Tim @ 25% last

+ INGÅR

- Oljetratt
- Gasolslang med regulator
- Underhållsladdare
- USB-adapter



2800 WATT GASOL DUAL FUEL ELVERK

🇬🇧 CPG3500E2-DF 🇸🇪 CPG3500E2-DF-SC

Toppeffekt:	2800 / 2600 (Gasol)
Kontinuerlig effekt:	2500 / 2300 (Gasol)
Ljudnivå:	68 dBA @ 7m
Garanti:	3 År
Miljöcertifiering:	CE, EC, EPA, EURO 5

i DETALJER

Champion CPG3500E2-DF är ett elverk som drivs av Bensin eller Gasol. Det är ett portabelt elverk som ger 2500w kontinuerligt när det körs på bensin och 2300w när gasolen är inkopplad. Den encylindriga fyrtaktsmotorn på 182cc klarar båda drivmedlen och du skiftar enkelt mellan gasol och bensin med ett vred på elverkets lättöverskådliga framsida.

Med en 15 liter stor bränsletank är verkets driftstid omkring 10 timmar vid 50% last på bensin och hela 23timmar om du kopplar in en 19kg gasolflaska (0,84kg/t vid 50% last). Vår OHV-motor är utrustad med automatisk avstängning vid låg oljenivå och är utvecklad för en lång livstid med enkelt underhåll. Detta elverk är idealt för campingen med husvagn/husbil, stuglivet, utflykter, små arbeten runt om hemmet eller vid nödsituationer. Den kommer med patenterade funktioner så som vårt Volt Guard-sytem som skyddar laster mot strömspikar och vår Cold Start-teknologi.

📣 FUNKTIONER

- Upp till 10 tim driftstid vid 50% last (Bensin)
- Upp till 23 tim driftstid vid 50% last (Gasol)
- 68 dB vid ett avstånd av 7m.
- 3in1 Digital display som visar Volt, timmar och Hz.
- Enkel elektrisk start
- Automatiskt avstängning vid låg olje nivå
- 2,5cm tålig stålram som skyddar elverket
- Inbyggda hjul och handtag för enkel förflyttning

🛡️ SPECIFIKATIONER

Startström	3125W / 2875W Gasol
Toppeffekt	2800W / 2600W Gasol
Kontinuerlig effekt	2500W / 2300W Gasol
Utgångsspänning	2 x 230V 16 Amp (EU)
Frekvens	50Hz
Motor	196cc Champion OHV
Bränslekapacitet	15 Liter
Oljekapacitet	0.6 Liter
Ljudnivå	68 dBA @ 7m
Starttyp	Electric & Manuell
RPM	3000
Dimensioner [L*B*H]	71.5 x 50 x 52.5 cm
Utsläppscertifiering	CE, EC, EPA, EURO 5
Vikt [Kg]	55
Driftstid	10/23 (Gasol) Tim @ 50% last

+ INGÅR

- Oljetratt
- Gasolslang med regulator



7000 WATT GASOL DUAL FUEL ELVERK

🇬🇧 CPG7500E2-DF 🇪🇺 CPG7500E2-DF-SC

Toppeffekt:	7000 / 5500 (Gasol)
Kontinuerlig effekt:	6000 / 5000 (Gasol)
Ljudnivå:	74 dBA @ 7m
Garanti:	3 År
Miljöcertifiering:	CE, EC, EPA, EURO 5

i DETALJER

Här är vårt största Dual Fuel elverk som kan drivas av både gasol och bensin. CPG7500E2-DF är ett elverk i vår Dual Fuel-serie som vi är den enda tillverkaren i världen som från början byggt för att klara två drivmedel - utan eftermontering eller tillbyggnader. Det är precis som alla våra elverk utvecklat, designat och byggt i våra fabriker i USA som du kan se filmer ifrån här på websidan.

CPG7500E2-DF ger 6000w kontinuerligt och 7000W i topp när det drivs av bensin och 5000/5500w på gasol. Motorn är vår egen Champion OHV fyrtaktsmotor på 439cc som är utvecklad och testad för krävande arbetspass. Bensintanken på hela 23 liter möjliggör en drifttid på ca 8 timmar vid 50% last och när den körs på gasol drar den 0,79kg/tim - vilket ger en ännu längre drifttid på en 19kg gasolflaska.

Elverket är utrustat med många smarta funktioner som t.ex. vår patenterade Cold Start som underlättar starter vintertid och Volt Guard som skyddar dina inkopplade enheter mot variationer i elverkets Volt. Enkelt uttryckt; ett elverk med tre års garanti som är utvecklat för bekymmersfritt användande och som kan drivas med två olika drivmedel.

📣 FUNKTIONER

- Upp till 8/19 timmar vid 50% last
- 74 dB vid 7m avstånd.
- 3i1 Intelligent display
- Enkel start med dragsnöre
- Automatisk avstängning vid låg oljenivå
- 2.5cm tålig stålräm för skydd

🛡️ SPECIFIKATIONER

Startström	7500W / 6250W Gasol
Toppeffekt	7000W / 5500W Gasol
Kontinuerlig effekt	6000W / 5000W Gasol
Utgångsspänning	2 x 230V 16 Amp (EU)
Frekvens	50Hz
Motor	439cc OHV
Bränslekapacitet	23 Liter
Oljekapacitet	1.1 Liter
Ljudnivå	74 dBA @ 7m
Starttyp	Electric & Manuell
RPM	3000
Dimensioner (L*B*H)	81.5 x 60 x 62 cm
Utsläppscertifiering	CE, EC, EPA, EURO 5
Vikt [Kg]	96.8
Drifttid	8/19 (Gasol) Tim @ 25% last

+ INGÅR

- Oljetratt
- Gasolslang med regulator

DIESELELVERK





5000 WATT DIESELELVERK

🇬🇧 LDG6000S 🇪🇺 LDG6000S-SC

Toppeffekt:	5000 Watt
Kontinuerlig effekt:	4500 Watt
Ljudnivå:	68 dBA @ 7m
Garanti:	2 År
Miljöcertifiering:	ISO9001-2000, GS, TUV, CE



i DETALJER

LDG6000S ingår i Warriors nya SUPERTYSTA modellserie

Detta elverk är tillverkad av Warrior som är en världens främsta tillverkare av dieselelverk. Den passar utmärkt för de större jobben eller för att driva många medelstora saker samtidigt - vid t.ex. strömavbrott eller på arbetsplatsen.

Enheten har ett konstant varvtal vilket gör den mer effektiv och miljövänlig. Den kraftiga stålramen runt elverket skyddar det mycket bra och underlättar vid förflyttning.

Detta elverk är utrustat med AVR (Automatic Voltage Regulation) vilket skyddar lasten och gör elverket mer effektivt. Den klarar upp till 12 timmars gångtid med full tank och har dessutom ett 12V-uttag för laddning av ex batterier. Andra smarta funktioner är fästen för montering och automatisk avstängning vid låg oljenivå.

Då elverket är väldigt tystgående tyckte vi att det var så enkelt att vara nära det att vi dessutom gav det en nyckelstart.

📣 FUNKTIONER

- 230V Utgångsspänning
- Upp till 12tim drifttid vid 50% last
- 68dB vid 7m
- 3in1 Display som visar Hz, Volt och Maskintimmar
- Nyckelstart
- Hjul för enkel förflyttning

🛡️ SPECIFIKATIONER

Toppeffekt	5000W
Kontinuerlig effekt	4500W
Utgångsspänning	1 x 230V 16 Amp (EU) 1 x 230V 32 Amp (EU)
Frekvens	50Hz
Motor	186cc Single Cylinder Air Cooled Direct Injection
Bränslekapacitet	16 Liter
Oljekapacitet	1.1 Liter
Ljudnivå	68 dBA @ 7m
Starttyp	Electric Key Start
RPM	3000
Dimensioner [L*B*H]	88 x 59 x 73cm
Utsläppscertifiering	ISO9001-2000, GS, TUV & CE
Vikt [Kg]	150
Drifttid	>12 Tim @ 50% last



6000 WATT 3-FAS DIESELELVERK

LDG6000S3

Toppeffekt:	6000 Watt
Kontinuerlig effekt:	5000 Watt
Ljudnivå:	68 dBA @ 7m
Garanti:	2 År
Miljöcertifiering:	ISO9001-2000, GS, TUV, CE

i DETALJER

Här har ni elverket för de stora jobben!

Tack vare sitt konstanta varvtal är den miljövänlig, effektiv och tystgående. Den robusta stålramen gör elverket välskyddat och underlättar flytt.

LDG6000S3 är utrustat med AVR (Automatic Volt Regulator) som gör utgående Volt mer stabil och skyddar den inkopplade lasten. Ett elverk med AVR ger nästan lika bra spänning som ett med ren sinus! Den har ett 12v-uttag för laddning av externa enheter, ett 415V-uttag samt tre stycken 230V (en-fas) uttag.

Eftersom den är så tystgående tyckte vi att den borde ha nyckelstart och sedan kunde vi inte låta bli att ge den monteringsfästen, en ljudisolerande huv och automatisk avstängning vid låg oljenivå.

📣 FUNKTIONER

- 415V 3-fas / 230V Utgångsspänning
- Upp till 12tim drifttid vid 50% last
- 68dB vid 7m
- 3in1 Display som visar Hz, Volt och Maskintimmar
- Nyckelstart
- Hjul för enkel förflyttning

🛡️ SPECIFIKATIONER

Toppeffekt	6000W
Kontinuerlig effekt	5000W
Utgångsspänning	1 x 230V 16 Amp (UK/EU) 1 x 415V 16 Amp (UK/EU)
Frekvens	50Hz
Motor	186cc Single Cylinder Air Cooled Direct Injection
Bränslekapacitet	16 Liter
Oljekapacitet	1.1 Liter
Ljudnivå	68 dBA @ 7m
Starttyp	Electric Key Start
RPM	3000
Dimensioner [L*B*H]	89 x 59 x 73cm
Utsläppscertifiering	ISO9001-2000, GS, TUV & CE
Vikt [Kg]	150
Drifttid	>12 Tim @ 50% last



11000 WATT DIESELELVERK

LDG12S

LDG12S-SC

Toppeffekt:	11000 Watt
Kontinuerlig effekt:	10000 Watt
Ljudnivå:	68 dBA @ 7m
Garanti:	2 År
Miljöcertifiering:	ISO9001-2000, GS, TUV, CE

i DETALJER

Detta flyttbara reservkrafts elverk är producerad av en av världens ledande producenter av dieselelverk. Det är idealt för alla sorters användningsområden för hemmet, arbetsplatsen eller industri.

Den klarar att förse många eller mycket med ström under strömavbrott eller vid t.ex. en byggarbetsplats.

Den har ett stadigt varvtal som ger exceptionellt låga utsläpp vilket både är bra för miljö och bränslet. Den är speciellt utrustad för att låta lite när den används och med en avancerad manöverpanel är den enkel och pålitlig att använda.

Elverket har utrustats med en stålram för att klara tuffa påfrestningar och som inte bara skyddar utan även underlättar transport. Den har även en automatisk Voltkontroll som både skyddar verket och ger en bättre effektivitet. Apropå effektivitet så ger den 60liter stora bränsletanken en driftstis på upp till 14 timmar. Den startas med nyckel och stänger automatiskt av sig vid låg oljenivå. Utöver allt detta har den fästen för att minimera vibrationer och en huv som minimerar ljudet.

📣 FUNKTIONER

- 10kW kontinuerlig effekt
- 230V Utgångsspänning
- Upp till 12tim driftstid vid 50% last
- 68dB vid 7m
- 3in1 Display som visar Hz, Volt och Maskintimmar
- Nyckelstart
- Hjul för enkel förflyttning

🛡️ SPECIFIKATIONER

Toppeffekt	11000W
Kontinuerlig effekt	10000W
Utgångsspänning	1 x 230V 16 Amp (EU) 1 x 230V 32 Amp (EU)
Frekvens	50Hz
Motor	290cc Twin Cylinder, Vertical, 4 stroke, Air Cooled Direct Injection
Bränslekapacitet	50 Liter
Oljekapacitet	3 Liter
Ljudnivå	68 dBA @ 7m
Starttyp	Electric Key Start
RPM	3000
Dimensioner [L*B*H]	116 x 650 x 89cm
Utsläppscertifiering	ISO9001-2000, GS, TUV & CE
Vikt [Kg]	295
Driftstid	>24 Tim @ 50% last



12500 WATT 3-FAS DIESELELVERK

LDG12S3

Toppeffekt:	12500 Watt
Kontinuerlig effekt:	11000 Watt
Ljudnivå:	68 dBA @ 7m
Garanti:	2 År
Miljöcertifiering:	ISO9001-2000, GS, TUV, CE

i DETALJER

Detta är ett dieselelverk från en av världens mest kända dieselelverksproducenter Warrior. Den är byggd för tuffa miljöer med en kraftig stålram såväl som för hemmabruk.

Den är utrustad med en ljudisolerande huv som gör den extremt tystgående för sin storlek. Det jämna varvtalet ger en hög effektivitet och låga utsläpp. Elverket har en automatisk Voltreglering som skyddar det och som ger en högre effektivitet.

Bränsletanken är på 60 liter och möjliggör en drifttid på upp till 18tim baserat på 25% last.

Den har både 415V trefas-uttag och 230V enfas-uttag, nyckelstart, automatisk avstängning vid låg oljenivå, bränslekran och massa andra smarta funktioner.

Vänligen notera: När enfas-uttag används kan endast 30-35% av maxeffekt levereras. Anledningen till detta är att uttaget endast använder en av de tre faserna.

📣 FUNKTIONER

- 11kW kontinuerlig effekt
- 415V 3-fas / 230V Utgångsspänning
- Upp till 12tim drifttid vid 50% last
- 68dB vid 7m
- 3in1 Display som visar Hz, Volt och Maskintimmar
- Nyckelstart
- Hjul för enkel förflyttning

🛡️ SPECIFIKATIONER

Toppeffekt	12500
Kontinuerlig effekt	11000
Utgångsspänning	1 x 230V 16 Amp (UK/EU) 1 x 230V 32 Amp (UK/EU) 1 x 415V 16 Amp (UK/EU)
Frekvens	50Hz
Motor	290cc Twin Cylinder, Vertical, 4 stroke, Air Cooled Direct Injection
Bränslekapacitet	50 Liter
Oljekapacitet	3 Liter
Ljudnivå	68 dBA @ 7m
Starttyp	Electric Key Start
RPM	3000
Dimensioner (L*B*H)	116 x 65 x 89cm
Utsläppscertifiering	ISO9001-2000, GS, TUV & CE
Vikt (Kg)	295
Drifttid	>24 Tim @ 50% last

RESERVKRAFTS ELVERK





8500 WATT RESERVKRAFTS ELVERK

CPE100199

Toppeffekt:	8500 Watt
Ljudnivå:	59.5 dBA @ 7m
Miljöcertifiering:	CE, EC, EPA, EURO 5

i DETALJER

Kraft till hem och företag

Strömavbrott är mer än bara ett besvär. När strömmen går försvinner inte bara belysning utan även datorer, nätverk, värme, kyl/frys, larmsystem, TV, pumpar, luftkonditionering och hela företaget stannar.

Champion är stolta över att kunna presentera en reservkraftslösning som är utvecklad och tillverkad för hem och verksamheter. I händelse av ett strömavbrott startar elverket automatiskt och ger kontinuerligt ström till dess att elen är tillbaka. Du kan antingen koppla den till en befintlig gasol- eller naturgasledning alt till separat tank/flaska. Oavsett hur länge strömmen är borta finns Champions Reservkraftselverk där för att se till att ditt liv fungerar normalt. Vi ger spänning åt din vardag!

Skydd:	Automatiskt, dygnet runt
Bränsle:	Gasol eller naturgasn
Bekvämlighet:	Autostart i händelse av strömavbrott. Startar automatiskt ett självtest på veckobasis för att alltid vara redom
Ljud:	Tystast i sin klass. Jämförbart med normal samtalston
Innovativ:	Chassit med måsvinge-lucka möjliggör en enkel installation och service
Start:	Kraftfullt 24V startsystem för temperaturer ner till -30° C

📣 FUNKTIONER

- 8.5 kW kontinuerlig effekt
- 439cc Champion OHV-motor, elektrisk start
- Automatisk avstängning vid låg olja
- Champion Auto Control Module (ACM)
- Allvädersplatta för montering i composit
- Chassi för alla typer av väder
- Drivs av både gasol och naturgas
- 10 års garanti
- 100% pålitlighet

🛡️ SPECIFIKATIONER

Specifikationer	
Kontinuerlig effekt, Gasol	8.5 kW
Kontinuerlig effekt, Naturgas	7.5 kW
Utgångsspänning	240
Ampere	35.4 (G) 31.25 (N)
THD, Distorsion	Mindre än 5%
Strömbrytare	50A
Fas	En-fas
Frekvens	50 Hz
Ljudnivå	59.5 dBA
Vikt	165.5 kg
Dimensioner L*B*H	122*68,5*71
Motor	
Typ	Champion OHV
Antal cylindrar	1
Cylinderstorlek	439cc
Cylinderblock	Aluminium med gjutjärn
Tändning	Solid State Magneto
Governor	Mekanisk
Startmotor	24 Volt
Oljekapacitet	1.1 liter
Varvtal	3 600
Instrumentpanel	
Auto Mode	Autostart vid strömavbrott
Manuell Mode	Manuell start
Programmeringsbar fördröjd start	Standard
Motortest	Standard
Starter Lockout	Standard
Laddningsfel	Standard
AVR Protection	Standard
Låg olja	Standard
Säkringsfel	Standard
Överlast	Standard
Transfer Switch	
No. of Poles	2
Rating	50 AMPs
Voltage Rating (VAC)	250
Return to Utility	15 seconds
Exercise Weekly - 15 Minutes	Standard
UL Listed USA and Canada	Standard
Circuits	10



12500 WATT RESERVKRAFTS ELVERK

CPE100136

Toppeffekt:	12500 Watt
Ljudnivå:	63 dBA @ 7m
Miljöcertifiering:	CE, EC, EPA, EURO 5

i DETALJER

Kraft till hem och företag

Strömavbrott är mer än bara ett besvär. När strömmen går försvinner inte bara belysning utan även datorer, nätverk, värme, kyl/frys, larmsystem, TV, pumpar, luftkonditionering och hela företag stannar.

Champion är stolta över att kunna presentera en reservkraftslösning som är utvecklad och tillverkad för hem och verksamheter. I händelse av ett strömavbrott startar elverket automatiskt och ger kontinuerligt ström till dess att elen är tillbaka. Du kan antingen koppla den till en befintlig gasol- eller naturgasledning alt till separat tank/flaska. Oavsett hur länge strömmen är borta finns Champions Reservkraftselverk där för att se till att ditt liv fungerar normalt. Vi ger spänning åt din vardag!

Skydd:	Automatiskt, dygnet runt
Bränsle:	Gasol eller naturgasn
Bekvämlighet:	Autostart i händelse av strömavbrott. Startar automatiskt ett självtest på veckobasis för att alltid vara redom
Ljud:	Tystast i sin klass. Jämförbart med normal samtalston
Innovativ:	Chassit med måsvinge-lucka möjliggör en enkel installation och service
Start:	Kraftfullt 24V startsystem för temperaturer ner till -30° C

📣 FUNKTIONER

- 12.5 kW kontinuerlig effekt
- 717cc Champion OHV-motor, elektrisk start
- Automatisk avstängning vid låg olja
- Champion Auto Control Module (ACM)
- Allvädersplatta för montering i composit
- Chassi för alla typer av väder
- Drivs av både gasol och naturgas
- 10 års garanti
- 100% pålitlighet

🛡️ SPECIFIKATIONER

Specifikationer	
Kontinuerlig effekt, Gasol	12.5 kW
Kontinuerlig effekt, Naturgas	11 kW
Utgångsspänning	240
Ampere	52 (G) 45.5 (N)
THD, Distorsion	Mindre än 5%
Strömbrytare	50A
Fas	En-fas
Frekvens	50 Hz
Ljudnivå	63 dBA
Vikt	193 kg
Dimensioner L*B*H	122*68,5*71
Motor	
Typ	Milwaukee Series OHV Vtwin
Antal cylindrar	2
Cylinderstorlek	717cc
Cylinderblock	Aluminium med gjutjärn
Tändning	Solid State Magneto
Governor	Mekanisk
Startmotor	24 Volt
Oljekapacitet	1.3 liter
Varvtal	3 600
Instrumentpanel	
Auto Mode	Autostart vid strömavbrott
Manuell Mode	Manuell start
Programmeringsbar fördröjd start	Standard
Motortest	Standard
Starter Lockout	Standard
Laddningsfel	Standard
AVR Protection	Standard
Låg olja	Standard
Säkringsfel	Standard
Överlast	Standard
Transfer Switch	
No. of Poles	2
Rating	100 AMPs
Voltage Rating (VAC)	250
Return to Utility	15 seconds
Exercise Weekly - 15 Minutes	Standard
UL Listed USA and Canada	Standard
Circuits	12

BENSINDRIVNA HÖGTRYCKTVÄTTAR





180 BAR BENSINDRIVEN HÖGTRYCKSTVÄTT

100382

Maxtryck:	180 Bar / 2600 psi
Flöde:	8.3 l/min
Bensintank:	3.4 Liter
Garanti:	3 År
Miljöcertifiering:	CE, EPA/CARB, EURO 5



i DETALJER

Denna bensindrivna högtryckstvätt är perfekt för jobben vid hemmet och arbetsplatsen. Dess vagnsliknande design med stora hjul innebär en problemfri användning när du skall rengöra altanen, staketet, uppfarten, båten eller fasaden.

100382 ger max 180 Bar och kommer med tre munstycken med snabbkontakt för olika ändamål;
- 0°
- 25°
- Rengöringsmedel

Våra högtryckstvättar är försedda med Anovi Reverbi Axial-pumpar som ger en god bränsleekonomi och en kraftig spolglädje.

📣 FUNKTIONER

- 180 Bar / 2600 PSI
- 30cm punkteringsfria hjul
- Dragsnöre med enkel start
- Låg oljesensor
- Tålig stålram
- Gängad pistol- och slangkoppling
- Munstycken med snabbkontakt
- Inbyggd slang- och pistolhållare

✓ SPECIFIKATIONER

Max tryck	180 Bar
Liter/min	8.3 L
Motor	196cc Champion OHV
Starttyp	Manuell
Bränslekapacitet	3.4 L
Oljekapacitet	0.6 L
Rekommenderad olja	SAE 10W-30
Behållare för rengöringsmedel	Nej
Slang för rengöringsmedel	120 cm
Vikt	34.1 - 35.3 kg
Hjul och Handtag	Ingår
Dimensioner [L*B*H]	75 x 52.4 x 95cm
Hjul	30 cm
Slang	7.6m high pressure
Munstycken	3 munstycken med snabbkontakt (0°, 25°, soap)

+ INGÅR

- 7,6 m högtrycksslang
- Pistolhandtag och munstycken med snabbkontakter
- Slang- och pistolhållare
- Oljetratt
- Slang för intag av rengöringsmedel



220 BAR BENSINDRIVEN HÖGTRYCKSTVÄTT

100384

Maxtryck:	220 Bar / 3200 psi
Flöde:	9.0 l/min
Bensintank:	3.4 Liter
Garanti:	3 År
Miljöcertifiering:	CE, EPA/CARB, EURO 5



i DETALJER

Denna bensindrivna högtryckstvätt är vår mellanstora modell och perfekt för jobben vid hemmet och arbetsplatsen. Dess vagnsliknande design med stora hjul innebär en problemfri användning när du skall rengöra altanen, staketet, uppfarten, båten eller fasaden.

100384 ger max 220 Bar och kommer färdig med rengöringstank samt fem munstycken med snabbkontakt för olika ändamål;

- 0°
- 15°
- 25°
- 40°
- Rengöringsmedel

Våra högtryckstvättar är försedda med Anovi Reverbi Axial-pumpar som ger en god bränsleekonomi och en kraftig spolglädje.

📣 FUNKTIONER

- 220 Bar / 3200 PSI
- 30cm punkteringsfria hjul
- Dragsnöre med enkel start
- Låg oljesensor
- Tålig stålram
- Gängad pistol- och slangkoppling
- Fem munstycken med snabbkontakt
- Inbyggd slang- och pistolhållare

🛡️ SPECIFIKATIONER

Max tryck	220 Bar
Liter/min	9 L
Motor	224cc Champion OHV
Starttyp	Manuell
Bränslekapacitet	3.4 L
Oljekapacitet	0.6 L
Rekommenderad olja	SAE 10W-30
Behållare för rengöringsmedel	2 st
Slang för rengöringsmedel	120 cm
Vikt	36.2 kg
Hjul och Handtag	Ingår
Dimensioner [L*B*H]	75 x 46.7 x 97.2cm
Hjul	30 cm
Slang	7.6m high pressure
Munstycken	5 munstycken med snabbkontakt (0°, 15°, 25°, 40°, soap)

+ INGÅR

- 7,6 m högtrycksslang
- Pistolhandtag och munstycken med snabbkontakter
- Slang- och pistolhållare
- Oljetratt
- Slang för intag av rengöringsmedel
- Tank för rengöringsmedel



290 BAR BENSINDRIVEN HÖGTRYCKSTVÄTT

100386

Maxtryck:	290 Bar / 4200 psi
Flöde:	15.1 l/min
Bensintank:	6.0 Liter
Garanti:	3 År
Miljöcertifiering:	CE, EPA/CARB, EURO 5



i DETALJER

Vår högtryckstvätt modell 100386 är en värsting när det kommer till högtryckstvättar. Med hela 290 Bars maxtryck är den användbar även för de svåraste jobben och de största ytorna.

Den är enkel att flytta tack vare sin skottkärradesign och med sin Triplexpump är den byggd för att ge konstant tvättkraft under långa tider.

Precis som våra övriga modeller har den ett bekvämt pistolhandtag och dessutom drygt 15 meter slang.

✓ SPECIFIKATIONER

Max tryck	290 Bar
Liter/min	15.1 L
Motor	389cc Champion OHV
Starttyp	Manuell
Bränslekapacitet	6.2 L
Oljekapacitet	1.1 L
Rekommenderad olja	SAE 10W-30
Behållare för rengöringsmedel	Nej
Slang för rengöringsmedel	120 cm
Vikt	69.8 kg
Hjul och Handtag	Ingår
Dimensioner [L*B*H]	114 x 57 x 77.2cm
Hjul	33cm Pneumatic
Slang	15.2m high pressure
Munstycken	5 munstycken med snabbkontakt (0°, 15°, 25°, 25°, soap)

📣 FUNKTIONER

- 290 Bar / 4200 PSI
- 33 cm däck
- Dragsnöre med enkel start
- Låg oljesensor
- Tålig stålram
- Gängad pistol- och slangkoppling
- Munstycken med snabbkontakt
- Inbyggd slang- och pistolhållare

+ INGÅR

- 15,2 m högtrycksslang
- Pistolhandtag och munstycken med snabbkontakter
- Slang- och pistolhållare
- Oljetratt
- Slang för intag av rengöringsmedel

FLISTUGGAR





FLISTUGG GRENDIAMETER 5 CM

RT10005

Grendiameter:	50mm
Motor:	5.5 HK Champion OHV
Bränsletank:	3.1 Liter
Garanti:	3 År
Miljöcertifiering:	CE, EPA/CARB, EURO 5



i DETALJER

Champions RT10005 erbjuder en bekväm, mobil och enkel användarupplevelse. Den tuggar enkelt sönder grenar upp till 50 mm i diameter.

Flistuggen drivs av vår 5,5 HK, 4-takts, en-cylindrig bensinmotor med en bränsletank på dryga 3 liter.

✓ SPECIFIKATIONER

Max diameter på grenar	50mm
Motorkraft	5.5 HK
Motortyp	Champion 4-takt OHV
Starttyp	Manuell, dragstart
Max skärhastighet	2800 varv/min
Bränsle	Bensin 95/98, alkylat
Bränslekapacitet	3.1 L
Oljekapacitet	0.6 L
Nödstopp	Ja
Vikt	71 kg
Höjd	115 cm
Bredd	78 cm
Längd	48 cm

📣 FUNKTIONER

- 5,5 HK Champion OHV motor
- Strimlar virke upp till en diameter av 50 mm
- Nödstopp



FLISTUGG GRENDIAMETER 10 CM

RT10010

Grendiameter:	100mm
Motor:	11 HK Champion OHV
Bränsletank:	6.5 Liter
Garanti:	3 År
Miljöcertifiering:	CE, EPA/CARB, EURO 5



i DETALJER

Champions RT10010 erbjuder en bekväm, mobil och enkel användarupplevelse. Den tuggar enkelt sönder grenar upp till 100 mm i diameter.

Flistuggen drivs av vår 11 HK, 4-takts, en-cylindrig bensinmotor med en bränsletank på 6,5 liter.

✓ SPECIFIKATIONER

Max diameter på grenar	100mm
Motorkraft	11 HK
Motortyp	Champion 4-takt OHV
Starttyp	Manuell, dragstart
Max skärhastighet	2400 varv/min
Bränsle	Bensin 95/98, alkylat
Bränslekapacitet	6.5 L
Oljekapacitet	1.1 L
Nödstopp	Ja
Vikt	85 kg
Höjd	115 cm
Bredd	58 cm
Längd	113 cm

📣 FUNKTIONER

- 11 HK Champion OHV motor
- Strimlar virke upp till en diameter av 50 mm
- Nödstopp

CHAMPION RESERVDELAR OCH TILLBEHÖR



**CHAMPION
ATS**



**37MBAR
GASOL REGULATOR**



**50MBAR
GASOL REGULATOR**



KAPELL FÖR ELVERK



**CHAMPION PARALLELKOPPLINGSKIT
FÖR MINDRE MODELLER**



**CHAMPION PARALLELKOPPLINGSKIT
FÖR 73001-MODELLERNA**



**19MM [3/4"] API
SLANGKOPPLING**



**AVR-ENHET FÖR CPG3500W / 4000W
BENSINELVERK**



**CHAMPION
UNDERHÅLLSLADDARE**



**HJUL & HANDTAGSPAKET FÖR
CPG3500 & CPG4000**



**CHAMPION TRÅDLÖS
FJÄRRKONTROLL**

WARRIOR RESERVDLAR OCH TILLBEHÖR



**WARRIOR ATS
AUTOMATISK STRÖMBRYTARE**



**AVR-ENHET FÖR WARRIOR
DIESELELVERK**



**DIESELELVERK
LUFTFILTER**



**DIESELFILTER FÖR WARRIOR
3000-6000W-MODELLER**



STARTMOTOR



**NEW DIESEL FUEL PUMP
TO SUIT 3500 & 5000 MODEL**



**NEW DIESEL IGNITION SWITCH
TO SUIT 3500, 5000 & 6700 MODEL**



**NEW DIESEL OIL FILTER
TO SUIT 3KW-6KW MODELS**



**NEW DIESEL STARTER
12V SOLENOID ONLY**



KONTAKTA CHAMPION SVERIGE

CHAMPION NORDEN

Valnäsgratan 2
44252 Ytterby

info@championgenerators.se
031-280985

Du hittar all info och lite till på vår hemsida eller hos våra återförsäljare.

*Many Pretenders,
Some Contenders,
One Champion!*